


Nazwa i adres jednostki sprawozdawczej <b>SZKOŁA PODSTAWOWA IM. ŚW. STANISŁAWA KOSTKI W GRODZISKU</b> 30 38-102 Grodzisko	<b>BILANS</b> jednostki budżetowej	Adresat: Gmina Strzyżów
		Wysłać bez pisma przewodniego E3E825D5D5C8B2BC 
Numer identyfikacyjny REGON <b>370476612</b>	sporządzony na dzień 31-12-2025 r.	

AKTYWA	Stan na początek roku	Stan na koniec roku	PASYWA	Stan na początek roku	Stan na koniec roku
A Aktywa trwałe	2 710 006,68	2 630 680,01	A Fundusz	2 485 114,94	2 376 080,35
A.I Wartości niematerialne i prawne	0,00	0,00	A.I Fundusz jednostki	5 839 486,29	5 970 620,67
A.II Rzeczowe aktywa trwałe	2 710 006,68	2 630 680,01	A.II Wynik finansowy netto (+,-)	-3 354 371,35	-3 594 540,32
A.II.1 Środki trwałe	2 710 006,68	2 630 680,01	A.II.1 Zysk netto (+)	0,00	0,00
A.II.1.1 Grunty	0,00	0,00	A.II.2 Strata netto (-)	-3 354 371,35	-3 594 540,32
A.II.1.1.1 Grunty stanowiące własność jednostki samorządu terytorialnego, przekazane w użytkowanie wieczyste innym podmiotom	0,00	0,00	A.III Odpisy z wyniku finansowego (nadwyżka środków obrotowych) (-)	0,00	0,00
A.II.1.2 Budynki, lokale i obiekty inżynierii lądowej i wodnej	2 710 006,68	2 630 680,01	A.IV Fundusz mienia zlikwidowanych jednostek	0,00	0,00
A.II.1.3 Urządzenia techniczne i maszyny	0,00	0,00	B Fundusze placówek	0,00	0,00
A.II.1.4 Środki transportu	0,00	0,00	C Państwowe fundusze celowe	0,00	0,00
A.II.1.5 Inne środki trwałe	0,00	0,00	D Zobowiązania i rezerwy na zobowiązania	255 311,51	290 830,43
A.II.2 Środki trwałe w budowie (inwestycje)	0,00	0,00	D.I Zobowiązania długoterminowe	0,00	0,00
A.II.3 Zaliczka na środki trwałe w budowie (inwestycje)	0,00	0,00	D.II Zobowiązania krótkoterminowe	255 311,51	290 830,43
A.III Należności długoterminowe	0,00	0,00	D.II.1 Zobowiązania z tytułu dostaw i usług	14 469,03	16 170,88
A.IV Długoterminowe aktywa finansowe	0,00	0,00	D.II.2 Zobowiązania wobec budżetów	0,00	0,00
A.IV.1 Akcje i udziały	0,00	0,00	D.II.3 Zobowiązania z tytułu ubezpieczeń i innych świadczeń	33 106,32	37 570,20
A.IV.2 Inne papiery wartościowe	0,00	0,00	D.II.4 Zobowiązania z tytułu wynagrodzeń	177 982,63	203 120,47

**GLÓWNY KSIĘGOWY**  
mgr Anna Szczygieł-Szyska

(główny księgowy)

**CENTRUM USŁUG WSPÓLNYCH**  
**GMINY STRYŻÓW**  
ul. Dąbrowskiego 15, tel. (17) 2761-061  
NIP 819-15-60-316 Regon 371147218  
2026-03-30

(rok, miesiąc, dzień)

**DYREKTOR**  
**CENTRUM USŁUG WSPÓLNYCH**  
**GMINY STRYŻÓW**  
mgr Renata Przystał

(kierownik jednostki)

A.IV.3 Inne długoterminowe aktywa finansowe	0,00	0,00	D.II.5 Pozostałe zobowiązania	5,04	6,07
A.V Wartość mienia zlikwidowanych jednostek	0,00	0,00	D.II.6 Sumy obce (depozytowe, zabezpieczenie wykonania umów)	0,00	0,00
B Aktywa obrotowe	30 419,77	36 230,77	D.II.7 Rozliczenia z tytułu środków na wydatki budżetowe i z tytułu dochodów budżetowych	0,00	0,00
B.I Zapasy	671,28	409,65	D.II.8 Fundusze specjalne	29 748,49	33 962,81
B.I.1 Materiały	671,28	409,65	D.II.8.1 Zakładowy Fundusz Świadczeń Socjalnych	29 748,49	33 962,81
B.I.2 Półprodukty i produkty w toku	0,00	0,00	D.II.8.2 Inne fundusze	0,00	0,00
B.I.3 Produkty gotowe	0,00	0,00	D.III Rezerwy na zobowiązania	0,00	0,00
B.I.4 Towary	0,00	0,00	D.IV Rozliczenia międzyokresowe	0,00	0,00
B.II Należności krótkoterminowe	0,00	1 858,31			
B.II.1 Należności z tytułu dostaw i usług	0,00	1 858,31			
B.II.2 Należności od budżetów	0,00	0,00			
B.II.3 Należności z tytułu ubezpieczeń i innych świadczeń	0,00	0,00			
B.II.4 Pozostałe należności	0,00	0,00			
B.II.5 Rozliczenia z tytułu środków na wydatki budżetowe i z tytułu dochodów budżetowych	0,00	0,00			
B.III Krótkoterminowe aktywa finansowe	29 748,49	33 962,81			
B.III.1 Środki pieniężne w kasie	0,00	0,00			
B.III.2 Środki pieniężne na rachunkach bankowych	29 748,49	33 962,81			
B.III.3 Środki pieniężne państwowego funduszu celowego	0,00	0,00			
B.III.4 Inne środki pieniężne	0,00	0,00			
B.III.5 Akcje lub udziały	0,00	0,00			
B.III.6 Inne papiery wartościowe	0,00	0,00			
B.III.7 Inne krótkoterminowe aktywa finansowe	0,00	0,00			

**GLÓWNY KSIĘGOWY**

*mgr Anna Szczygiel-Stróżewska*

(główny księgowy)

**GMINY STRZYŻÓW**  
ul. Dąbrowskiego 15, tel. (17) 2761-061  
NIP 819-15-60-316 Regon 371147218

2026-03-30

(rok, miesiąc, dzień)

**DYREKTOR**  
**CENTRUM USŁUG WSPÓLNYCH**

*Renata Górnica*  
*mgr Renata Przystał*

(kierownik jednostki)

B.IV Rozliczenia międzyokresowe	0,00	0,00			
<b>Suma aktywów</b>	<b>2 740 426,45</b>	<b>2 666 910,78</b>	<b>Suma pasywów</b>	<b>2 740 426,45</b>	<b>2 666 910,78</b>

**GLÓWNY KSIĘGOWY**  
mgr Anna Szczygiel-Brzezewska

(główny księgowy)

SJO BeSTia

**CENTRUM USŁUG WSPÓLNYCH  
GMINY STRYŻÓW**  
ul. Dąbrowskiego 15, tel. (17) 2761-061  
NIP 819-15-60-316 Regon 371147218

2026-03-30

(rok, miesiąc, dzień)

E3E825D5D5C8B2BC

**DYREKTOR**  
CENTRUM USŁUG WSPÓLNYCH  
GMINY STRYŻÓW  
mgr Renata Przyssa

(kierownik jednostki)

GLÓWNY KSIĘGOWY

mgr Anna Szczygieł-Asciżewska

(główny księgowy)

SJO BeSTia

CENTRUM USŁUG WSPÓLNYCH  
GMINY STRZYŻÓW

ul. Dąbrowskiego 15, tel. (17) 2761-061  
NIP 819-15-60-316 Regon 371147218

2026-03-30


(rok, miesiąc, dzień)

E3E825D5D5C8B2BC

DYREKTOR  
CENTRUM USŁUG WSPÓLNYCH  
GMINY STRZYŻÓW

mgr Renata Przystał

(kierownik jednostki)

Nazwa i adres jednostki sprawozdawczej <b>SZKOŁA PODSTAWOWA IM. ŚW. STANISŁAWA KOSTKI W GRODZISKU</b> 30 38-102 Grodzisko		<b>Rachunek zysków i strat jednostki (wariant porównawczy)</b>  <b>sporządzony na dzień 31-12-2025 r.</b>	Adresat: <b>Gmina Strzyżów</b>	
Numer identyfikacyjny REGON <b>370476612</b>			Wysłać bez pisma przewodniego <b>EDEDE968C22A9F81</b> 	
			<b>Stan na koniec roku poprzedniego</b>	<b>Stan na koniec roku bieżącego</b>
<b>A.</b>	<b>Przychody netto z podstawowej działalności operacyjnej</b>		0,00	7 040,20
A.I.	Przychody netto ze sprzedaży produktów		0,00	0,00
A.II.	Zmiana stanu produktów (zwiększenie - wartość dodatnia, zmniejszenie - wartość ujemna)		0,00	0,00
A.III.	Koszt wytworzenia produktów na własne potrzeby jednostki		0,00	0,00
A.IV.	Przychody netto ze sprzedaży towarów		0,00	0,00
A.V.	Dotacje na finansowanie działalności podstawowej		0,00	0,00
A.VI.	Przychody z tytułu dochodów budżetowych		0,00	7 040,20
<b>B.</b>	<b>Koszty działalności operacyjnej</b>		3 354 371,35	3 601 580,52
B.I.	Amortyzacja		105 024,05	104 341,18
B.II.	Zużycie materiałów i energii		157 698,03	159 902,07
B.III.	Usługi obce		79 770,68	53 414,10
B.IV.	Podatki i opłaty		20,00	250,00
B.V.	Wynagrodzenia		2 280 264,17	2 494 897,30
B.VI.	Ubezpieczenia społeczne i inne świadczenia dla pracowników		723 365,42	778 963,87
B.VII.	Pozostałe koszty rodzajowe		4 929,00	5 997,00
B.VIII.	Wartość sprzedanych towarów		0,00	0,00
B.IX.	Inne świadczenia finansowane z budżetu		3 300,00	3 600,00
B.X.	Pozostałe obciążenia		0,00	215,00
<b>C.</b>	<b>Zysk (strata) z działalności podstawowej (A - B)</b>		-3 354 371,35	-3 594 540,32
<b>D.</b>	<b>Pozostałe przychody operacyjne</b>		0,00	0,00
D.I.	Zysk ze zbycia niefinansowych aktywów trwałych		0,00	0,00
D.II.	Dotacje		0,00	0,00
D.III.	Inne przychody operacyjne		0,00	0,00
<b>E.</b>	<b>Pozostałe koszty operacyjne</b>		0,00	0,00

**GLÓWNY KSIĘGOWY**

główny księgowy

**CENTRUM USŁUG WSPÓLNYCH**  
**GMINY STRYŻÓW**  
ul. Dąbrowskiego 15, tel. (17) 2761-061  
NIP 524-008-00-00, Regon 371147218

2026-03-30

rok, miesiąc, dzień

**DYREKTOR**  
**CENTRUM USŁUG WSPÓLNYCH**  
**GMINY STRYŻÓW**  
mgr Renata Projas

kierownik jednostki

E.I.	Koszty inwestycji finansowanych ze środków własnych samorządowych zakładów budżetowych i dochodów jednostek budżetowych gromadzonych na wydzielonym rachunku	0,00	0,00
E.II.	Pozostałe koszty operacyjne	0,00	0,00
F.	Zysk (strata) z działalności operacyjnej (C + D - E)	-3 354 371,35	-3 594 540,32
G.	Przychody finansowe	0,00	0,00
G.I.	Dywidendy i udziały w zyskach	0,00	0,00
G.II.	Odsetki	0,00	0,00
G.III.	Inne	0,00	0,00
H.	Koszty finansowe	0,00	0,00
H.I.	Odsetki	0,00	0,00
H.II.	Inne	0,00	0,00
I.	Zysk (strata) brutto (F+G-H)	-3 354 371,35	-3 594 540,32
J.	Podatek dochodowy	0,00	0,00
K.	Pozostałe obowiązkowe zmniejszenia zysku (zwiększenia straty)	0,00	0,00
L.	Zysk (strata) netto (I-J-K)	-3 354 371,35	-3 594 540,32

**GLÓWNY KSIĘGOWY**

*mgr Anna Szczygieł Arciszewska*

główny księgowy

**CENTRUM USŁUG WSPÓLNYCH  
GMINY STRYZÓW**

ul. Dąbrowskiego 15, tel. (17) 2761-061  
NIP 819-15-60-316 Regon 371147218

2026-03-30

rok, miesiąc, dzień

**DYREKTOR  
CENTRUM USŁUG WSPÓLNYCH  
GMINY STRYZÓW**  
*Renata Przystał*

kierownik jednostki

GLÓWNY KSIĘGOWY  
*mgr Anna Szczygła Arciszewska*

główny księgowy


CENTRUM USŁUG WSPÓLNYCH  
GMINY STRYZYÓW  
ul. Dąbrowskiego 15, tel. (17) 2761-061  
NIP 819-15-60-316 Regon 371147218

2026-03-30

rok, miesiąc, dzień

DYREKTOR  
CENTRUM USŁUG WSPÓLNYCH  
GMINY STRYZYÓW  
*mgr Renata Przydasz*

kierownik jednostki

Nazwa i adres jednostki sprawozdawczej <b>SZKOŁA PODSTAWOWA IM. ŚW. STANISŁAWA KOSTKI W GRODZISKU</b> 30 38-102 Grodzisko	Zestawienie zmian w funduszu jednostki  <b>sporządzone na dzień 31-12-2025 r.</b>	Adresat: <b>Gmina Strzyżów</b>	
Numer identyfikacyjny REGON <b>370476612</b>		Wysłać bez pisma przewodniego <b>CAE649E691406A85</b> 	
		<b>Stan na koniec roku poprzedniego</b>	<b>Stan na koniec roku bieżącego</b>
<b>I. Fundusz jednostki na początek okresu (BO)</b>	5 403 518,92	5 839 486,29	
I.1. Zwiększenie funduszu (z tytułu)	3 201 910,21	3 492 545,93	
I.1.1. Zysk bilansowy za rok ubiegły	0,00	0,00	
I.1.2. Zrealizowane wydatki budżetowe	3 201 910,21	3 467 531,42	
I.1.3. Zrealizowane płatności ze środków europejskich	0,00	0,00	
I.1.4. Środki na inwestycje	0,00	0,00	
I.1.5. Aktualizacja wyceny środków trwałych	0,00	0,00	
I.1.6. Nieodpłatnie otrzymane środki trwałe i środki trwałe w budowie oraz wartości niematerialne i prawne	0,00	25 014,51	
I.1.7. Aktywa przejęte od zlikwidowanych lub połączonych jednostek	0,00	0,00	
I.1.8. Aktywa otrzymane w ramach centralnego zaopatrzenia	0,00	0,00	
I.1.9. Pozostałe odpisy z wyniku finansowego za rok bieżący	0,00	0,00	
I.1.10. Inne zwiększenia	0,00	0,00	
I.2. Zmniejszenia funduszu jednostki (z tytułu)	2 765 942,84	3 361 411,55	
I.2.1. Strata za rok ubiegły	2 765 942,84	3 354 371,35	
I.2.2. Zrealizowane dochody budżetowe	0,00	7 040,20	
I.2.3. Rozliczenie wyniku finansowego i środków obrotowych za rok ubiegły	0,00	0,00	
I.2.4. Dotacje i środki na inwestycje	0,00	0,00	
I.2.5. Aktualizacja środków trwałych	0,00	0,00	
I.2.6. Wartość sprzedanych i nieodpłatnie przekazanych środków trwałych i środków trwałych w budowie oraz wartości niematerialnych i prawnych	0,00	0,00	
I.2.7. Pasywa przejęte od zlikwidowanych lub połączonych jednostek	0,00	0,00	
I.2.8. Aktywa przekazane w ramach centralnego zaopatrzenia	0,00	0,00	
I.2.9. Inne zmniejszenia	0,00	0,00	
<b>II. Fundusz jednostki na koniec okresu (BZ)</b>	5 839 486,29	5 970 620,67	

główny księgowy  
mgr Anna Szczygieł-Aszewska

CENTRUM USŁUG WSPÓLNYCH  
GMINY STRYŻÓW  
ul. Dąbrowskiego 15, tel. (17) 2761-061  
NIP 819-15-69-510 Regon 371147218  
2026-03-30

DYREKTOR  
CENTRUM USŁUG WSPÓLNYCH  
GMINY STRYŻÓW  
mgr Renata Przystał

główny księgowy

rok, miesiąc, dzień

kierownik jednostki

III.	Wynik finansowy netto za rok bieżący (+,-)	-3 354 371,35	-3 594 540,32
III.1.	zysk netto (+)	0,00	0,00
III.2.	strata netto (-)	-3 354 371,35	-3 594 540,32
III.3.	nadwyżka środków obrotowych	0,00	0,00
IV.	Fundusz (II+,-III)	2 485 114,94	2 376 080,35

**GŁÓWNY KSIĘGOWY**  
  
 mgr Anna Stępnik-Zabławska  
 główny księgowy

**CENTRUM USŁUG WSPÓLNYCH**  
**GMINY STRZYŻÓW**  
 ul. Dąbrowskiego 15, tel. (17) 2761-061  
 NIP 819-15-60-316 Regon 371147218

2026-03-30  
 rok, miesiąc, dzień

**DYREKTOR**  
**CENTRUM USŁUG WSPÓLNYCH**  
**GMINY STRZYŻÓW**  
  
 mgr Renata Przyślad

kierownik jednostki

GLÓWNY KSIĘGOWY

główny księgowy

CENTRUM USŁUG WSPÓLNYCH  
GMINY STRYŻÓW

ul. Dąbrowskiego 15, tel. (17) 2761-061  
NIP 819-15-60-316 Regon 371147218

2026-03-30

rok, miesiąc, dzień

DYREKTOR  
CENTRUM USŁUG WSPÓLNYCH  
GMINY STRYŻÓW  
mgr Renata Przystał

kierownik jednostki

## INFORMACJA DODATKOWA

### I. Wprowadzenie do sprawozdania finansowego, obejmuje w szczególności:

1.

#### 1.1 Nazwę jednostki

Szkoła Podstawowa im. Św. Stanisława Kostki w Grodzisku.

#### 1.2 Siedzibę jednostki

Grodzisko.

#### 1.3 Adres jednostki

Grodzisko 30, 38-102 Grodzisko.

#### 1.4 Podstawowy przedmiot działalności jednostki

Szkoła Podstawowa im. Św. Stanisława Kostki w Grodzisku działa na podstawie ustawy z dnia 14 grudnia 2016 roku – Prawo oświatowe, Karty Nauczyciela, ustawy o finansach publicznych, Rozporządzeń Ministra Edukacji, Uchwały Rady Miejskiej w Strzyżowie i zapisów statutu Szkoły Podstawowej im. Św. Stanisława Kostki w Grodzisku.

### 2. Wskazanie okresu objętego sprawozdaniem

Sprawozdanie finansowe zostało sporządzone za rok 2025 (od 01.01.2025 r. do 31.12.2025 r.)

### 3. Wskazanie, że sprawozdanie finansowe zawiera dane łączne

Sprawozdanie jednostkowe.

### 4. Omówienie przyjętych zasad (polityki) rachunkowości, w tym metod wyceny aktywów i pasywów (także amortyzacji)

*Tabela 1. Omówienie przyjętych zasad (polityki) rachunkowości, w tym metod wyceny aktywów i pasywów (także amortyzacji)*

Lp.	Opis
1.	Zarządzenie Nr 1/2018 Dyrektora Szkoły Podstawowej w Grodzisku z dnia 2 stycznia 2018 roku w sprawie ustalenia dokumentacji przyjętych zasadach rachunkowości w Szkole Podstawowej w Grodzisku, Zarządzenie Nr 27/2020 Dyrektora Szkoły Podstawowej im. Św. Stanisława Kostki w Grodzisku z dnia 31 grudnia 2020 roku zmieniające zarządzenie w sprawie ustalenia dokumentacji przyjętych zasadach rachunkowości w Szkole Podstawowej im. Św. Stanisława Kostki w Grodzisku, Zarządzenie Nr 10 Dyrektora Szkoły Podstawowej im. Św. Stanisława Kostki w Grodzisku z dnia 20 czerwca 2025 roku zmieniające zarządzenie w sprawie ustalenia dokumentacji przyjętych zasad rachunkowości w Szkole Podstawowej im. Św. Stanisława Kostki w Grodzisku.

### 5. Inne informacje

Nie występują.

## II. Dodatkowe informacje i objaśnienia obejmują w szczególności:

1.

1.1. Szczegółowy zakres zmian wartości grup rodzajowych środków trwałych, wartości niematerialnych i prawnych, zawierający stan tych aktywów na początek roku obrotowego, zwiększenia i zmniejszenia z tytułu: aktualizacji wartości, nabycia, rozchodu, przemieszczenia wewnętrznego oraz stan końcowy, a dla majątku amortyzowanego – podobne przedstawienie stanów i tytułów zmian dotychczasowej amortyzacji lub umorzenia

Tabela 2. Zmiana wartości początkowej WNiP

Lp.	Wyszczególnienie	Wartość początkowa - stan na początek roku obrotowego	Zwiększenia				Zmniejszenia					Wartość początkowa - stan na koniec roku obrotowego (3+7-12)
			Nabycie	Przemieszczenie wewnętrzne	Aktualizacja	Zwiększenia ogółem (4+5+6)	Zbycie	Przemieszczenie wewnętrzne	Likwidacja	Inne	Zmniejszenia ogółem (8+9+10+11)	
1	2	3	4	5	6	7	8	9	10	11	12	13
1.	Licencje i prawa autorskie dotyczące oprogramowania komputerowego	0,00	0,00	0,00	0,00	0,00	0,00	0,00	0,00	0,00	0,00	0,00
2.	Pozostałe wartości niematerialne i prawne	0,00	0,00	0,00	0,00	0,00	0,00	0,00	0,00	0,00	0,00	0,00
	<b>Wartości niematerialne i prawne ogółem</b>	<b>0,00</b>	<b>0,00</b>	<b>0,00</b>	<b>0,00</b>	<b>0,00</b>	<b>0,00</b>	<b>0,00</b>	<b>0,00</b>	<b>0,00</b>	<b>0,00</b>	<b>0,00</b>

**Tabela 3. Zmiana wartości umorzenia WNiP**

Lp.	Wyszczególnienie	Umorzenie - stan na początek roku obrotowego	Zwiększenia umorzenia				Zmniejszenia umorzenia				Umorzenie - stan na koniec roku obrotowego (3+7-11)
			Amortyzacja za rok obrotowy	Aktualizacja	Inne zwiększenia	Zwiększenia ogółem (4+5+6)	Z tytułu zbycia	Z tytułu likwidacji	Inne	Zmniejszenia ogółem (8+9+10)	
1	2	3	4	5	6	7	8	9	10	11	12
1.	Licencje i prawa autorskie dotyczące oprogramowania komputerowego	0,00	0,00	0,00	0,00	0,00	0,00	0,00	0,00	0,00	0,00
2.	Pozostałe wartości niematerialne i prawne	0,00	0,00	0,00	0,00	0,00	0,00	0,00	0,00	0,00	0,00
	<b>Wartość umorzenia wartości niematerialnych i prawnych ogółem</b>	<b>0,00</b>	<b>0,00</b>	<b>0,00</b>	<b>0,00</b>	<b>0,00</b>	<b>0,00</b>	<b>0,00</b>	<b>0,00</b>	<b>0,00</b>	<b>0,00</b>

**Tabela 4. Zmiana wartości netto WNiP**

Lp.	Wyszczególnienie	Wartość netto wartości niematerialnych i prawnych na początek roku obrotowego (wartość początkowa minus umorzenie)	Wartość netto wartości niematerialnych i prawnych na koniec roku obrotowego (wartość początkowa minus umorzenie)
1.	Licencje i prawa autorskie dotyczące oprogramowania komputerowego	0,00	0,00
2.	Pozostałe wartości niematerialne i prawne	0,00	0,00
	<b>Wartość netto wartości niematerialnych i prawnych ogółem</b>	<b>0,00</b>	<b>0,00</b>

Tabela 5. Zmiana wartości początkowej środków trwałych

Lp.	Wyszczególnienie	Wartość początkowa - stan na początek roku obrotowego	Zwiększenia				Zmniejszenia					Wartość początkowa - stan na koniec roku obrotowego (3+7-12)
			Nabycie	Przemieszczenie wewnętrzne	Aktualizacja	Zwiększenia ogółem (4+5+6)	Zbycie	Przemieszczenie wewnętrzne	Likwidacja	Inne	Zmniejszenia ogółem (8+9+10+11)	
1	2	3	4	5	6	7	8	9	10	11	12	13
1.1.	Grunty	0,00	0,00	0,00	0,00	0,00	0,00	0,00	0,00	0,00	0,00	0,00
1.1.1.	Grunty stanowiące własność JST, przekazane w użytkowanie wieczyste innym podmiotom	0,00	0,00	0,00	0,00	0,00	0,00	0,00	0,00	0,00	0,00	0,00
1.2.	Budynki, lokale i obiekty inżynierii lądowej i wodnej	4 148 130,46	0,00	25 014,51	0,00	25 014,51	0,00	0,00	0,00	0,00	0,00	4 173 144,97
1.3.	Urządzenia techniczne i maszyny	0,00	0,00	0,00	0,00	0,00	0,00	0,00	0,00	0,00	0,00	0,00
1.4.	Środki transportu	0,00	0,00	0,00	0,00	0,00	0,00	0,00	0,00	0,00	0,00	0,00
1.5.	Inne środki trwałe	7 626,16	0,00	0,00	0,00	0,00	0,00	0,00	0,00	0,00	0,00	7 626,16
	<b>Wartość środków trwałych ogółem</b>	<b>4 155 756,62</b>	<b>0,00</b>	<b>25 014,51</b>	<b>0,00</b>	<b>25 014,51</b>	<b>0,00</b>	<b>0,00</b>	<b>0,00</b>	<b>0,00</b>	<b>0,00</b>	<b>4 180 771,13</b>

Tabela 6. Zmiana wartości umorzenia środków trwałych

Lp.	Wyszczególnienie	Umorzenie - stan na początek roku obrotowego	Zwiększenia umorzenia				Zmniejszenia umorzenia				Umorzenie - stan na koniec roku obrotowego (3+7-11)
			Amortyzacja za rok obrotowy	Aktualizacja	Inne zwiększenia	Zwiększenia ogółem (4+5+6)	Z tytułu zbycia	Z tytułu likwidacji	Inne	Zmniejszenia ogółem (8+9+10)	
1	2	3	4	5	6	7	8	9	10	11	12
1.1.	Grunty	0,00	0,00	0,00	0,00	0,00	0,00	0,00	0,00	0,00	0,00
1.1.1.	Grunty stanowiące własność JST, przekazane w użytkowanie wieczyste innym podmiotom	0,00	0,00	0,00	0,00	0,00	0,00	0,00	0,00	0,00	0,00
1.2.	Budynki, lokale i obiekty inżynierii lądowej i wodnej	1 438 123,78	104 341,18	0,00	0,00	104 341,18	0,00	0,00	0,00	0,00	1 542 464,96
1.3.	Urządzenia techniczne i maszyny	0,00	0,00	0,00	0,00	0,00	0,00	0,00	0,00	0,00	0,00
1.4.	Środki transportu	0,00	0,00	0,00	0,00	0,00	0,00	0,00	0,00	0,00	0,00
1.5.	Inne środki trwałe	7 626,16	0,00	0,00	0,00	0,00	0,00	0,00	0,00	0,00	7 626,16
	<b>Wartość umorzenia środków trwałych ogółem</b>	<b>1 445 749,94</b>	<b>104 341,18</b>	<b>0,00</b>	<b>0,00</b>	<b>104 341,18</b>	<b>0,00</b>	<b>0,00</b>	<b>0,00</b>	<b>0,00</b>	<b>1 550 091,12</b>

**Tabela 7. Zmiana wartości netto środków trwałych**

Lp.	Wyszczególnienie	Wartość netto środków trwałych na początek roku obrotowego (wartość początkowa minus umorzenie)	Wartość netto środków trwałych na koniec roku obrotowego (wartość początkowa minus umorzenie)
1.1.	Grunty	0,00	0,00
1.1.1.	Grunty stanowiące własność JST, przekazane w użytkowanie wieczyste innym podmiotom	0,00	0,00
1.2.	Budynki, lokale i obiekty inżynierii lądowej i wodnej	2 710 006,68	2 630 680,01
1.3.	Urządzenia techniczne i maszyny	0,00	0,00
1.4.	Środki transportu	0,00	0,00
1.5.	Inne środki trwałe	0,00	0,00
	<b>Wartość netto środków trwałych ogółem</b>	<b>2 710 006,68</b>	<b>2 630 680,01</b>

**1.2. Aktualną wartość rynkową środków trwałych, w tym dóbr kultury – o ile jednostka dysponuje takimi informacjami**

Jednostka nie dysponuje informacją na temat aktualnej wartości rynkowej środków trwałych.

**1.3. Kwotę dokonanych w trakcie roku obrotowego odpisów aktualizujących wartość aktywów trwałych odrębnie dla długoterminowych aktywów niefinansowych oraz długoterminowych aktywów finansowych**

**Tabela 8. Odpisy aktualizujące wartość długoterminowych aktywów niefinansowych**

Lp.	Wyszczególnienie długoterminowych aktywów niefinansowych objętych odpisami aktualizującymi	Stan odpisów aktualizujących na początek roku obrotowego	Zwiększenia odpisów aktualizujących w ciągu roku	Zmniejszenia odpisów aktualizujących w ciągu roku	Stan odpisów aktualizujących na koniec roku obrotowego (3+4-5)
1	2	3	4	5	6
0	0	0,00	0,00	0,00	0,00
	<b>Ogółem</b>	<b>0,00</b>	<b>0,00</b>	<b>0,00</b>	<b>0,00</b>

**Tabela 9. Odpisy aktualizujące wartość długoterminowych aktywów finansowych**

Lp.	Wyszczególnienie długoterminowych aktywów finansowych objętych odpisami aktualizującymi	Stan odpisów aktualizujących na początek roku obrotowego	Zwiększenia odpisów aktualizujących w ciągu roku	Zmniejszenia odpisów aktualizujących w ciągu roku	Stan odpisów aktualizujących na koniec roku obrotowego (3+4-5)
1	2	3	4	5	6
0	0	0,00	0,00	0,00	0,00
	<b>Ogółem</b>	<b>0,00</b>	<b>0,00</b>	<b>0,00</b>	<b>0,00</b>

**Tabela 25. Odpisy aktualizujące środki trwałe w budowie**

Lp.	Wyszczególnienie według środków trwałych w budowie	Stan odpisów aktualizujących na początek roku obrotowego	Zwiększenia odpisów aktualizujących w ciągu roku obrotowego	Zmniejszenia odpisów aktualizujących w ciągu roku obrotowego			Stan odpisów aktualizujących środki trwałe w budowie na koniec roku obrotowego (3+4-7)
				Wykorzystanie	Uznanie odpisów za zbędne	Zmniejszenia razem (5+6)	
1	2	3	4	5	6	7	8
0	0	0,00	0,00	0,00	0,00	0,00	0,00
	Ogółem	0,00	0,00	0,00	0,00	0,00	0,00

#### 1.4. Wartość gruntów użytkowanych wieczystie

**Tabela 10. Wartość gruntów otrzymanych w wieczyste użytkowanie**

Lp.	Wyszczególnienie gruntów użytkowanych wieczystie – dane oprócz wartości powinny uwzględniać informacje identyfikujące grunt, tj. lokalizacja, numer działki i powierzchnia	Wartość gruntów użytkowanych wieczystie na początek roku obrotowego	Zwiększenia wartości gruntów użytkowanych wieczystie w ciągu roku obrotowego	Zmniejszenia wartości gruntów użytkowanych wieczystie w ciągu roku obrotowego	Stan wartości gruntów użytkowanych wieczystie na koniec roku obrotowego (3+4-5)
1	2	3	4	5	6
0	0	0,00	0,00	0,00	0,00
	Ogółem	0,00	0,00	0,00	0,00

#### 1.5. Wartość nieamortyzowanych lub nieumarzanych przez jednostkę środków trwałych, używanych na podstawie umów najmu, dzierżawy i innych umów, w tym z tytułu umów leasingu

**Tabela 11. Wartość nieamortyzowanych lub nieumarzanych przez jednostkę środków trwałych, używanych na podstawie umów najmu, dzierżawy i innych umów, w tym z tytułu umów leasingu**

Lp.	Wyszczególnienie nieamortyzowanych lub nieumarzanych przez jednostkę środków trwałych używanych na podstawie umów najmu, dzierżawy i innych umów, w tym z tytułu umów leasingu	Wartość na początek roku obrotowego	Zwiększenia w ciągu roku obrotowego	Zmniejszenia w ciągu roku obrotowego	Wartość na koniec roku obrotowego (3+4-5)
1	2	3	4	5	6
0	0	0,00	0,00	0,00	0,00
	Ogółem	0,00	0,00	0,00	0,00

#### 1.6. Liczbę oraz wartość posiadanych papierów wartościowych, w tym akcji i udziałów oraz dłużnych papierów wartościowych

**Tabela 12. Wartość posiadanych papierów wartościowych, w tym akcji i udziałów oraz dłużnych papierów wartościowych**

Lp.	Wyszczególnienie papierów wartościowych z podziałem na ich rodzaje	Stan na początek roku obrotowego		Zwiększenia w ciągu roku obrotowego		Zmniejszenia w ciągu roku obrotowego		Stan na koniec roku obrotowego	
		Ilość	Wartość	Ilość	Wartość	Ilość	Wartość	Ilość (3+5-7)	Wartość (4+6-8)
1	2	3	4	5	6	7	8	9	10
0	0	0,00	0,00	0,00	0,00	0,00	0,00	0,00	0,00
	<b>Ogółem</b>	<b>0,00</b>	<b>0,00</b>	<b>0,00</b>	<b>0,00</b>	<b>0,00</b>	<b>0,00</b>	<b>0,00</b>	<b>0,00</b>

**1.7. Dane o odpisach aktualizujących wartość należności, ze wskazaniem stanu na początek roku obrotowego, zwiększeniach, wykorzystaniu, rozwiązaniu i stanie na koniec roku obrotowego, z uwzględnieniem należności finansowych jednostek samorządu terytorialnego (stan pożyczek zagrożonych)**

**Tabela 13. Odpisy aktualizujące wartość należności**

Lp.	Wyszczególnienie według grup należności	Stan odpisów aktualizujących na początek roku obrotowego	Zwiększenia odpisów aktualizujących w ciągu roku obrotowego	Zmniejszenia odpisów aktualizujących w ciągu roku obrotowego			Stan odpisów aktualizujących na koniec roku obrotowego (3+4-7)
				Wykorzystanie	Uznanie odpisów za zbędne	Zmniejszenia razem (5+6)	
1	2	3	4	5	6	7	8
I.	Należności	0,00	0,00	0,00	0,00	0,00	0,00
I.1.	Należności długoterminowe	0,00	0,00	0,00	0,00	0,00	0,00
I.2.	Należności krótkoterminowe z tego:	0,00	0,00	0,00	0,00	0,00	0,00
I.2.1.	Należności z tytułu dostaw i usług	0,00	0,00	0,00	0,00	0,00	0,00
I.2.2.	Należności od budżetów	0,00	0,00	0,00	0,00	0,00	0,00
I.2.3.	Należności z tytułu ubezpieczeń społecznych i innych świadczeń	0,00	0,00	0,00	0,00	0,00	0,00
I.2.4.	Pozostałe należności	0,00	0,00	0,00	0,00	0,00	0,00
	<b>Ogółem</b>	<b>0,00</b>	<b>0,00</b>	<b>0,00</b>	<b>0,00</b>	<b>0,00</b>	<b>0,00</b>

**1.8. Dane o stanie rezerw według celu ich utworzenia na początek roku obrotowego, zwiększeniach, wykorzystaniu, rozwiązaniu i stanie końcowym**

**Tabela 14. Dane o stanie rezerw**

Lp.	Wyszczególnienie rezerw według celu ich utworzenia	Stan rezerw na początek roku obrotowego	Zwiększenia rezerw w ciągu roku obrotowego	Zmniejszenia rezerw w ciągu roku obrotowego			Stan rezerw na koniec roku obrotowego (3+4-7)
				Wykorzystanie	Uznanie rezerw za zbędne - rozwiązanie	Zmniejszenia razem (5+6)	
1	2	3	4	5	6	7	8
0	0	0,00	0,00	0,00	0,00	0,00	0,00
	Ogółem	0,00	0,00	0,00	0,00	0,00	0,00

**1.9. Podział zobowiązań długoterminowych o pozostałym od dnia bilansowego, przewidywanym umową lub wynikającym z innego tytułu prawnego, okresie spłaty:**

- a) powyżej 1 roku do 3 lat
- b) powyżej 3 do 5 lat
- c) powyżej 5 lat

**Tabela 15. Długoterminowe zobowiązania według okresu spłaty**

Lp.	Wyszczególnienie zobowiązań według pozycji bilansu	Okres spłaty						Razem	
		Powyżej 1 roku do 3 lat		Powyżej 3 do 5 lat		Powyżej 5 lat			
		Według stanu na:							
		Początek roku obrotowego	Koniec roku obrotowego	Początek roku obrotowego	Koniec roku obrotowego	Początek roku obrotowego	Koniec roku obrotowego	Początek roku obrotowego (3+5+7)	Koniec roku obrotowego (4+6+8)
1	2	3	4	5	6	7	8	9	10
0	0	0,00	0,00	0,00	0,00	0,00	0,00	0,00	0,00
	Ogółem	0,00	0,00	0,00	0,00	0,00	0,00	0,00	0,00

**1.10. Kwotę zobowiązań w sytuacji gdy jednostka kwalifikuje umowy leasingu zgodnie z przepisami podatkowymi (leasing operacyjny), a według przepisów o rachunkowości byłby to leasing finansowy lub zwrotny z podziałem na kwotę zobowiązań z tytułu leasingu finansowego lub leasingu zwrotnego**

**Tabela 16. Stan leasingu finansowego**

Lp.	Wyszczególnienie rodzaju leasingu	Stan leasingu finansowego na początek roku obrotowego	Zwiększenia w ciągu roku	Zmniejszenia w ciągu roku	Stan leasingu finansowego na koniec roku obrotowego (3+4-5)
1	2	3	4	5	6
0	0	0,00	0,00	0,00	0,00
	Ogółem	0,00	0,00	0,00	0,00

**Tabela 17. Stan leasingu zwrotnego**

Lp.	Wyszczególnienie rodzaju leasingu	Stan leasingu zwrotnego na początek roku obrotowego	Zwiększenia w ciągu roku	Zmniejszenia w ciągu roku	Stan leasingu zwrotnego na koniec roku obrotowego (3+4-5)
1	2	3	4	5	6
0	0	0,00	0,00	0,00	0,00
	Ogółem	0,00	0,00	0,00	0,00

**1.11. Łączną kwotę zobowiązań zabezpieczonych na majątku jednostki ze wskazaniem charakteru i formy tych zabezpieczeń**

**Tabela 18. Kwota zobowiązań zabezpieczonych na majątku jednostki**

Lp.	Kwota zobowiązań zabezpieczonych na majątku jednostki z podziałem na rodzaj zobowiązania	Rodzaj zabezpieczenia na majątku	Kwota zabezpieczenia
0	0,00	0	0,00
	Ogółem	0	0,00

**1.12. Łączną kwotę zobowiązań warunkowych, w tym również udzielonych przez jednostkę gwarancji i poręczeń, także wekslowych, niewykazanych w bilansie, ze wskazaniem zobowiązań zabezpieczonych na majątku jednostki oraz charakteru i formy tych zabezpieczeń**

**Tabela 19. Kwota zobowiązań warunkowych, w tym również udzielonych przez jednostkę gwarancji i poręczeń, także wekslowych, niewykazanych w bilansie, ze wskazaniem zobowiązań zabezpieczonych na majątku jednostki oraz charakteru i formy tych zabezpieczeń**

Lp.	Wyszczególnienie według rodzaju zobowiązań warunkowych	Wartość zobowiązań warunkowych według stanu na:	
		Początek roku obrotowego	Koniec roku obrotowego
0	0	0,00	0,00
	Ogółem	0,00	0,00

**Tabela 20. Kwota zobowiązań warunkowych zabezpieczonych na majątku jednostki**

Lp.	Kwota zobowiązań warunkowych zabezpieczonych na majątku jednostki z podziałem na rodzaj zobowiązania	Rodzaj zabezpieczenia na majątku	Kwota zabezpieczenia
0	0,00	0	0,00
	Ogółem	0	0,00

**1.13. Wykaz istotnych pozycji czynnych i biernych rozliczeń międzyokresowych, w tym kwotę czynnych rozliczeń międzyokresowych kosztów stanowiących różnicę między wartością otrzymanych finansowych składników aktywów a zobowiązaniem zapłaty za nie**

**Tabela 21. Kwota czynnych rozliczeń międzyokresowych**

Lp.	Wyszczególnienie rodzaju czynnych rozliczeń międzyokresowych	Stan czynnych rozliczeń międzyokresowych na początek roku obrotowego	Zwiększenia w ciągu roku	Zmniejszenia w ciągu roku	Stan czynnych rozliczeń międzyokresowych na koniec roku obrotowego (3+4-5)
1	2	3	4	5	6
0	0	0,00	0,00	0,00	0,00
	<b>Ogółem</b>	<b>0,00</b>	<b>0,00</b>	<b>0,00</b>	<b>0,00</b>

**Tabela 22. Kwota biernych rozliczeń międzyokresowych**

Lp.	Wyszczególnienie rodzaju biernych rozliczeń międzyokresowych	Stan biernych rozliczeń międzyokresowych na początek roku obrotowego	Zwiększenia w ciągu roku	Zmniejszenia w ciągu roku	Stan biernych rozliczeń międzyokresowych na koniec roku obrotowego (3+4-5)
1	2	3	4	5	6
0	0	0,00	0,00	0,00	0,00
	<b>Ogółem</b>	<b>0,00</b>	<b>0,00</b>	<b>0,00</b>	<b>0,00</b>

**1.14. Łączną kwotę otrzymanych przez jednostkę gwarancji i poręczeń niewykazanych w bilansie**

**Tabela 23. Kwota otrzymanych przez jednostkę gwarancji i poręczeń niewykazanych w bilansie**

Lp.	Wyszczególnienie według rodzaju otrzymanych gwarancji i poręczeń niewykazanych w bilansie	Wartość otrzymanych przez jednostkę gwarancji i poręczeń niewykazanych w bilansie według stanu na:	
		Początek roku obrotowego	Koniec roku obrotowego
0	0	0,00	0,00
	<b>Ogółem</b>	<b>0,00</b>	<b>0,00</b>

**1.15. Kwotę wypłaconych środków pieniężnych na świadczenia pracownicze**

**Tabela 24. Kwoty wypłaconych środków pieniężnych na świadczenia pracownicze**

Lp.	Wyszczególnienie według rodzaju wypłaconych świadczeń pracowniczych	Kwota wypłaconych świadczeń
1.	Odprawy emerytalne i rentowe	0,00
2.	Nagrody jubileuszowe i inne	56 496,50
3.	Świadczenia urlopowe i ekwiwalenty za urlop	6 325,13
4.	Odprawy pośmiertne	0,00
	<b>Ogółem</b>	<b>62 821,63</b>

## 1.16. Inne informacje

Nie występują.

2.

### 2.1. Wysokość odpisów aktualizujących wartość zapasów

Tabela 26. Odpisy aktualizujące wartość zapasów

Lp.	Wyszczególnienie według rodzajów zapasów	Stan odpisów aktualizujących na początek roku obrotowego	Zwiększenia odpisów aktualizujących w ciągu roku obrotowego	Zmniejszenia odpisów aktualizujących w ciągu roku obrotowego			Stan odpisów aktualizujących zapasów na koniec roku obrotowego (3+4-7)
				Wykorzystanie	Uznanie odpisów za zbędne	Zmniejszenia razem (5+6)	
1	2	3	4	5	6	7	8
0	0	0,00	0,00	0,00	0,00	0,00	0,00
	Ogółem	0,00	0,00	0,00	0,00	0,00	0,00

### 2.2. Koszt wytworzenia środków trwałych w budowie, w tym odsetki oraz różnice kursowe, które powiększyły koszt wytworzenia środków trwałych w budowie w roku obrotowym

Tabela 27. Koszt wytworzenia środków trwałych w budowie, w tym odsetki oraz różnice kursowe, które powiększyły koszt wytworzenia środków trwałych w budowie w roku obrotowym

Lp.	Wyszczególnienie środków trwałych w budowie realizowanych we własnym zakresie	Koszty poniesione w ciągu roku na budowę środków trwałych w budowie		
		Ogółem	w tym:	
			Odsetki	Różnice kursowe
0	0	0,00	0,00	0,00
	Ogółem	0,00	0,00	0,00

### 2.3. Kwotę i charakter poszczególnych pozycji przychodów lub kosztów o nadzwyczajnej wartości lub które wystąpiły incydentalnie

Tabela 28. Kwota i charakter poszczególnych pozycji przychodów i kosztów o nadzwyczajnej wartości lub wystąpiły incydentalnie

Wyszczególnienie	Rok poprzedni	Rok bieżący
<b>Przychody:</b>		
o nadzwyczajnej wartości	0,00	0,00
które wystąpiły incydentalnie	0,00	0,00
<b>Koszty:</b>		
o nadzwyczajnej wartości	0,00	0,00
które wystąpiły incydentalnie	0,00	0,00

**2.4. Informację o kwocie należności z tytułu podatków realizowanych przez organy podatkowe podległe ministrowi właściwemu do spraw finansów publicznych wykazywanych w sprawozdaniu z wykonania planu dochodów budżetowych**

Nie występuje.

**2.5. Inne informacje**

*Tabela 29. Inne informacje*

Wyszczególnienie	Rok poprzedni	Rok bieżący
Informacje niezbędne dla oceny rzetelności i przejrzystości sytuacji finansowej, które nie zostały zaprezentowane w pozycjach rozpoczynających się od pkt 2 informacji dodatkowej	0	0
np. informacje o toczących się postępowaniach sądowych o istotnej wartości roszczenia, których skutków na etapie postępowania w momencie sporządzenia sprawozdania nie można było oszacować i nie zostały zaprezentowane w zobowiązaniach bilansowych ani też w zobowiązaniach warunkowych	0	0
<b>Ogółem</b>	<b>0</b>	<b>0</b>

**3. Inne informacje niż wymienione powyżej, jeżeli mogłyby w istotny sposób wpłynąć na ocenę sytuacji majątkowej i finansowej oraz wynik finansowy jednostki**

Nie występują.

**CENTRUM USŁUG WSPÓLNYCH  
GMINY STRYZÓW**  
ul. Dąbrowskiego 15, tel. (17) 2761-061  
NIP 819-15-60-316 Regon 371147218

**DYREKTOR  
CENTRUM USŁUG WSPÓLNYCH  
GMINY STRYZÓW**  
*Renata Przysaś*  
mgr Renata Przysaś

**GLÓWNY KSIĘGOWY**  
Anna Szczygieł-Arciszewska  
*Anna Szczygieł-Arciszewska*

2026-03-30

Renata Przysaś

(główny księgowy)

(rok, miesiąc, dzień)

(kierownik jednostki)